


# 학교폭력진단 온라인 검사 진행방법(학생용)

문의 02-1899-9806

## 1 접속

선생님이 주신 URL에 접속

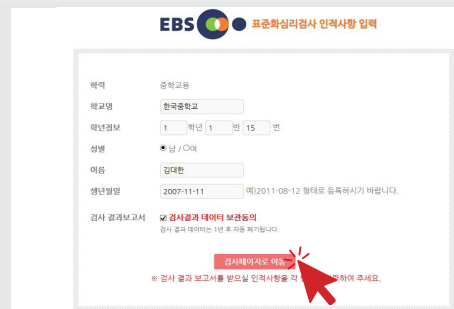


## 2 개인 정보 입력

1 꼭! 입력해야 하는 내용


- 학년 / 반 / 번호
- 남, 여                      - 이름
- 생년월일                - 검사데이터 보관동의

2 입력 후 **검사페이지로 이동** 클릭



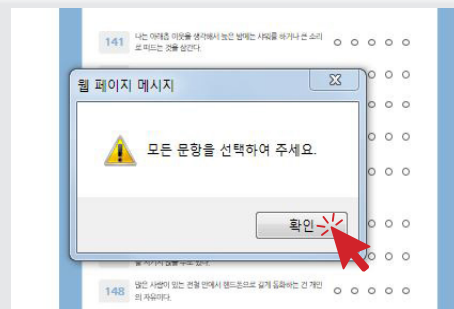
## 3 검사 진행

- 1 문항을 잘 읽어 보고
- 2 자신의 생각과 행동에 일치하는 곳에 클릭



## 4 검사 완료

- 1 모든 문항에 답을 안하고
- 2 검사완료를 누르면
- 3 그림같은 메시지가 나옵니다
- 4 처음부터 체크가 안 된 문항을 찾아서
- 5 체크 후 “검사완료” 클릭



## 5 검사 완료

“검사완료” 메시지가 나오면 끝 ~ ~  
수고하셨습니다^^

